

Informe especial #RespuestaCOVID-19

Encuesta cualitativa de la industria manufacturera durante la emergencia sanitaria

Junio de 2020



Ministerio de Economía
Argentina

Instituto Nacional de
Estadística y Censos
República Argentina



Índice de gráficos

1. Cómo operó el local manufacturero en junio de 2020	4
2. Cómo operó el local manufacturero en junio, por sector	5
3. Causas por las que los locales manufactureros operaron parcialmente o estuvieron sin actividad productiva en junio, por sector	6
4. Importancia de los principales problemas a los que se enfrentó el local manufacturero que operó normal o parcialmente en junio	7
4.a Importancia de los principales problemas financieros a los que se enfrentó el local manufacturero que operó normal o parcialmente en junio	8
4.b Importancia de la escasez de insumos críticos o partes, piezas y componentes de origen nacional para los locales que operaron normal o parcialmente en junio, por sector	9
4.c Importancia de la escasez de insumos críticos o partes, piezas y componentes de origen importado para los locales que operaron normal o parcialmente en junio, por sector	10
4.d Importancia de la disminución de la demanda interna como consecuencia exclusiva del aislamiento obligatorio para los locales que operaron normal o parcialmente en junio, por sector	11
4.e Importancia de la disminución de la demanda interna con origen en otros factores ajenos al aislamiento obligatorio para los locales que operaron normal o parcialmente en junio, por sector	12
4.f Importancia de la disminución de la demanda externa para los locales que operaron normal o parcialmente en junio, por sector	13
4.g Importancia de los problemas en la cadena de distribución para los locales que operaron normal o parcialmente en junio, por sector	14
4.h Importancia de los problemas financieros para los locales que operaron normal o parcialmente en junio, por sector	15
5. Nivel de <i>stocks</i> de los productos finales elaborados por el local manufacturero en junio	16

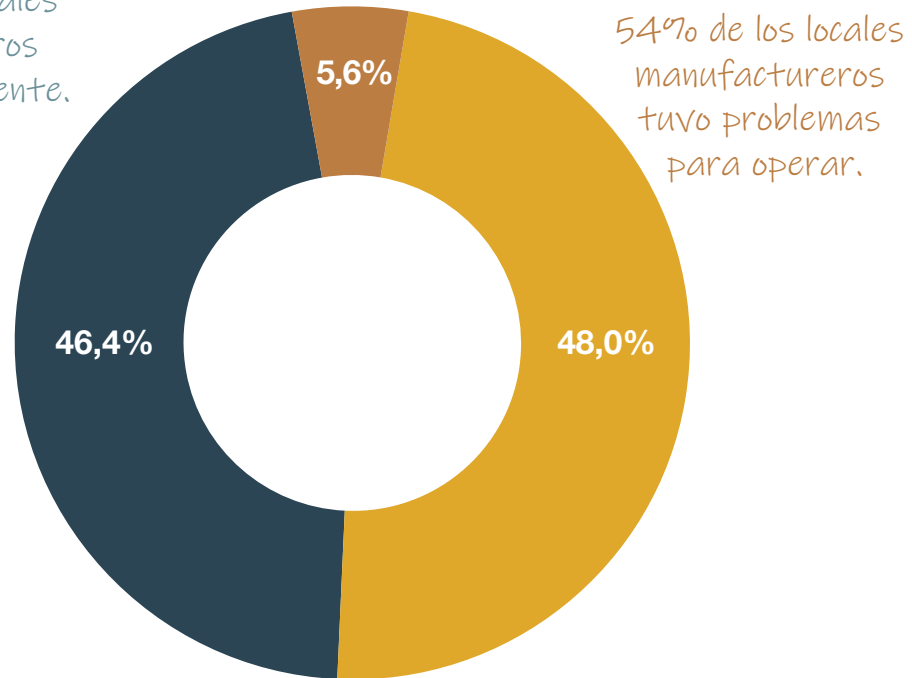
Encuesta cualitativa de la industria manufacturera durante la emergencia sanitaria

Resumen ejecutivo

- En junio se observó una menor proporción de locales manufactureros sin actividad con relación a mayo. De los más de 1.700 locales manufactureros relevados en la encuesta, **46% operó normalmente**, mientras que **54%** declaró que **no pudo operar con normalidad** en junio. El 54% que no pudo operar con normalidad está compuesto por un 48% que operó parcialmente y por un 6% que estuvo sin actividad productiva.
- Entre aquellos locales que operaron parcialmente o no tuvieron actividad productiva, **39%** declaró que la principal causa fue que **no pudo contar con el personal necesario por el aislamiento**, y **29%** de los locales manufactureros indicó que la principal causa fue que **no tuvo pedidos**.
- En los sectores manufactureros de **“Alimentos, bebidas y tabaco”**, **“Refinación del petróleo, químicos, productos de caucho y plástico”** y **“Madera, papel, edición e impresión”** el 78%, 53% y 50% de los locales, respectivamente, operaron con normalidad y fueron los que manifestaron menos problemas para operar.
- El sector de **“Textiles, prendas de vestir, cuero y calzado”** es el que presentó una mayor proporción de locales sin actividad productiva ya que un 24% del total de locales relevados en este sector no pudo operar. También el sector de **“Textiles, prendas de vestir, cuero y calzado”** es el que mostró la mayor proporción de locales que debieron permanecer **cerrados total o parcialmente por el aislamiento**, ya que, entre los locales que operaron parcialmente o estuvieron sin actividad productiva en este sector, un 53% se encontró en esta situación en junio.
- Entre los locales manufactureros que operaron normal o parcialmente, los principales problemas manifestados fueron la **disminución de la demanda interna derivada del aislamiento** y los **problemas financieros**. Más del 60% indicó a estos problemas con importancia media-alta.
- En el sector de **“Textiles, prendas de vestir, cuero y calzado”** más del 80% de los locales que operaron normal o parcialmente en junio declaró con importancia media-alta la disminución de la demanda interna derivada del aislamiento, mientras que en los sectores de **“Alimentos, bebidas y tabaco”** y **“Refinación de petróleo, químicos, productos de caucho y plástico”** la proporción fue más baja.
- Dentro de los problemas financieros, más del 60% de los locales manufactureros indicó la extensión de los plazos de pago de los clientes con importancia media-alta y más del 50% declaró los cheques rechazados con importancia media-alta.

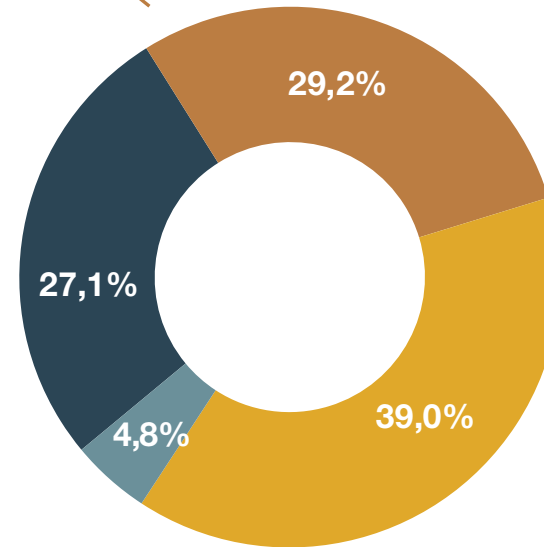
1. Cómo operó el local manufacturero en junio

46% de los locales manufactureros operó normalmente.



54% de los locales manufactureros tuvo problemas para operar.

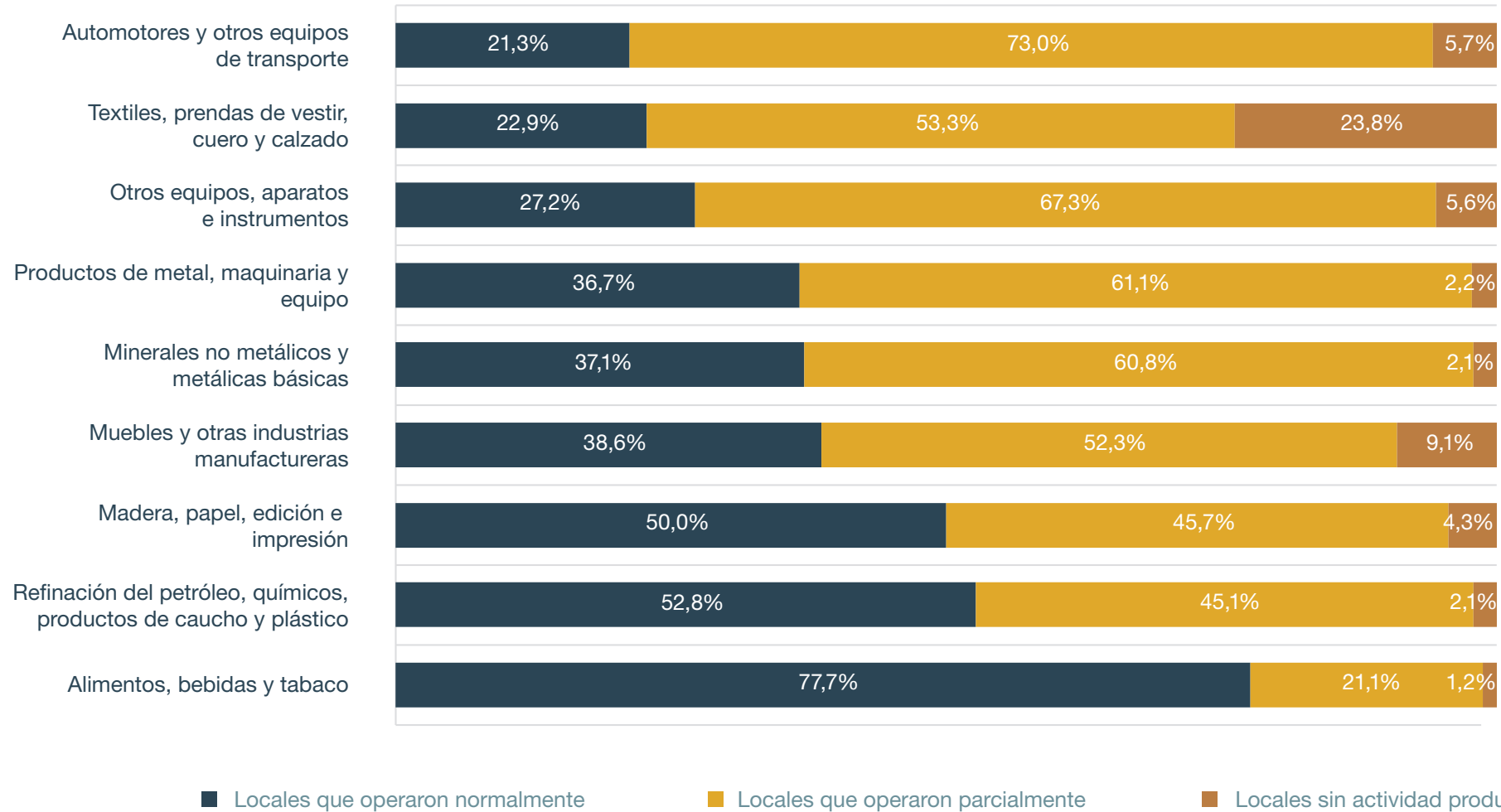
¿Cuál fue la principal causa por la cual el local manufacturero operó parcialmente o estuvo sin actividad productiva?



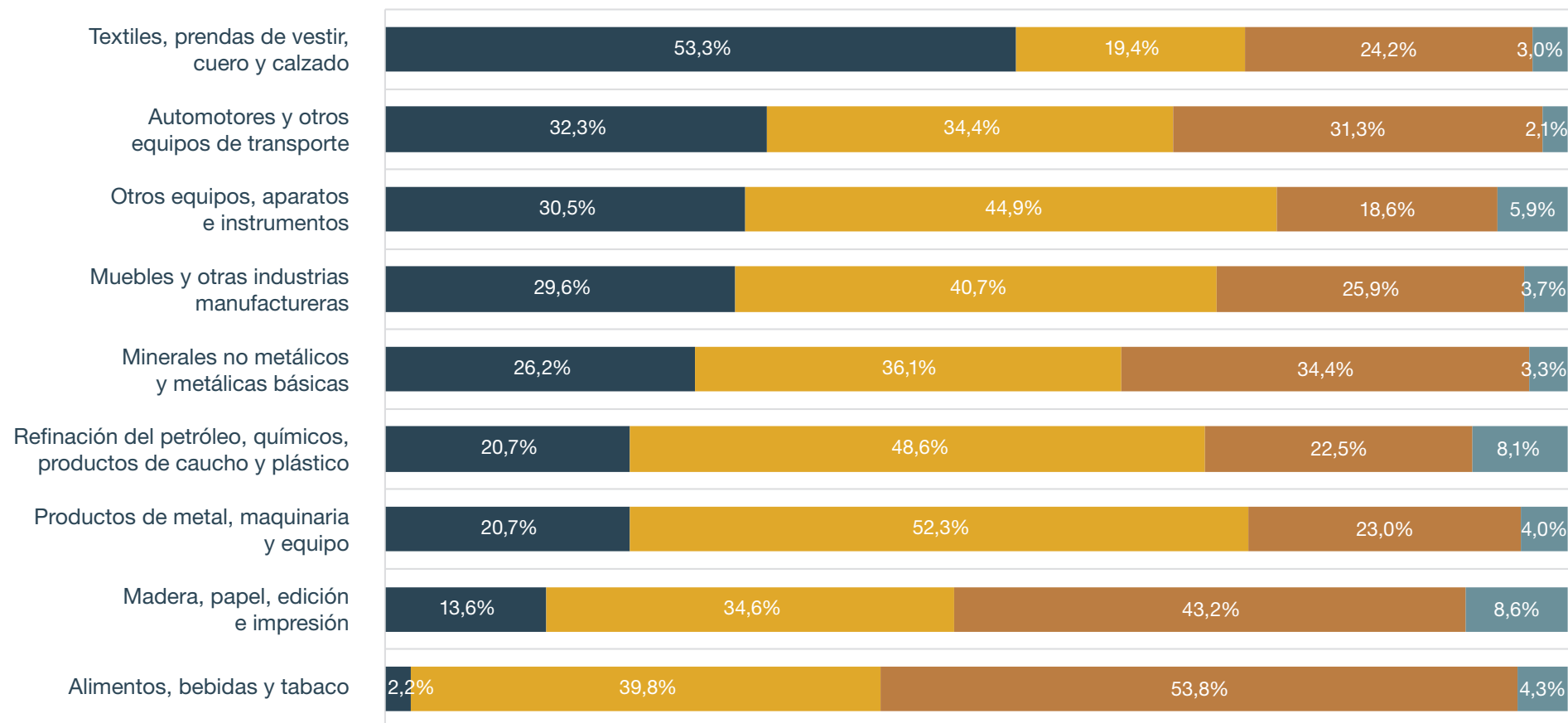
- El local industrial debió permanecer cerrado en su totalidad o parcialmente por el aislamiento obligatorio
- El local industrial estuvo habilitado para operar, pero no pudo contar con el personal necesario por el aislamiento obligatorio
- El local industrial estuvo habilitado para operar, pero no tuvo pedidos
- Otra causa

■ Locales que operaron parcialmente ■ Locales que operaron normalmente ■ Locales sin actividad productiva

2. Cómo operó el local manufacturero en junio, por sector



3. Causas por las que los locales manufactureros operaron parcialmente o estuvieron sin actividad productiva en junio, por sector



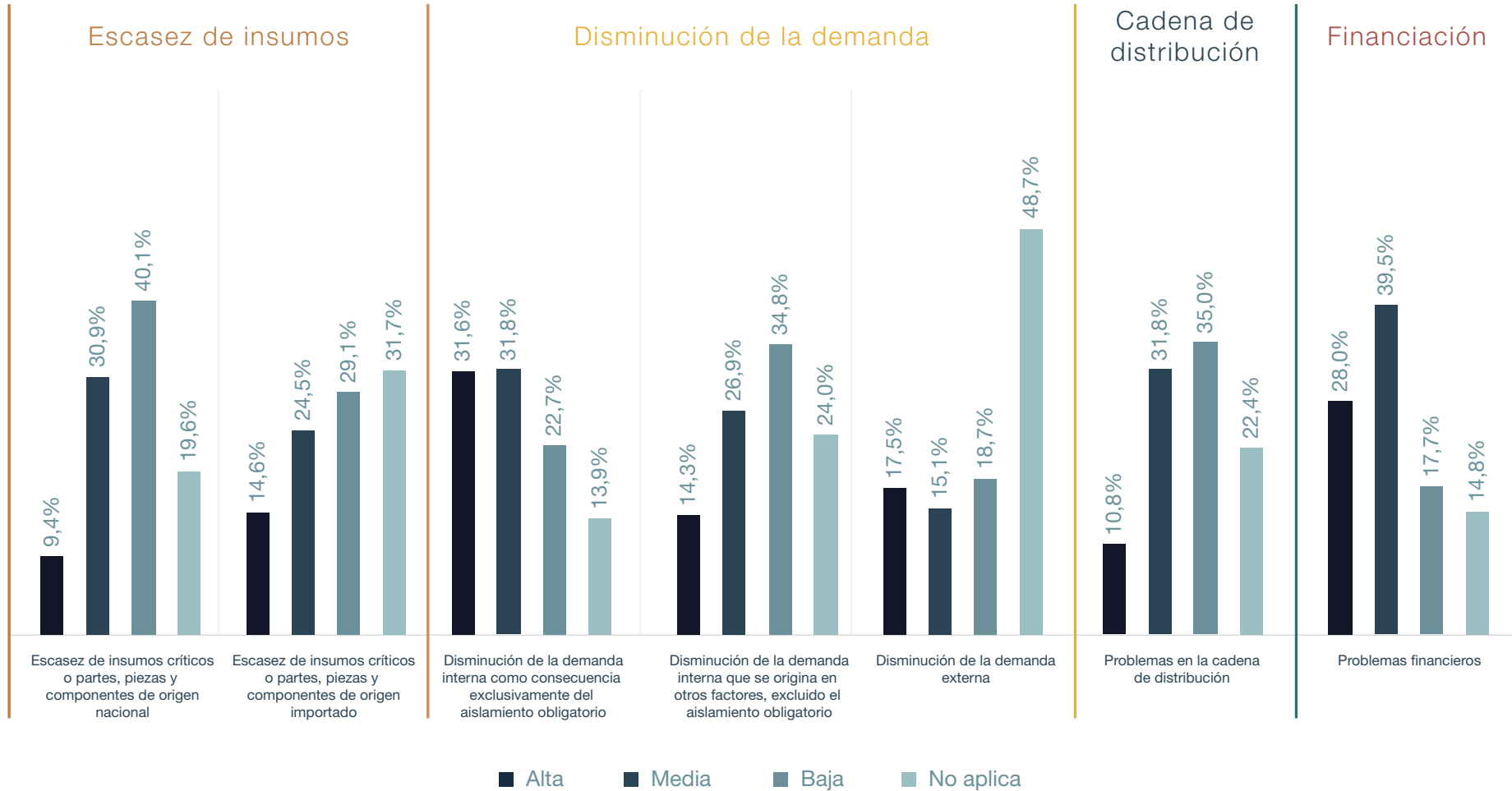
■ Permaneció cerrado en su totalidad o parcialmente por el aislamiento obligatorio

■ Estuvo habilitado para operar, pero no pudo contar con el personal necesario por el aislamiento obligatorio

■ Estuvo habilitado para operar, pero no tuvo pedidos

■ Otra causa

4. Importancia de los principales problemas a los que se enfrentó el local manufacturero que operó normal o parcialmente en junio

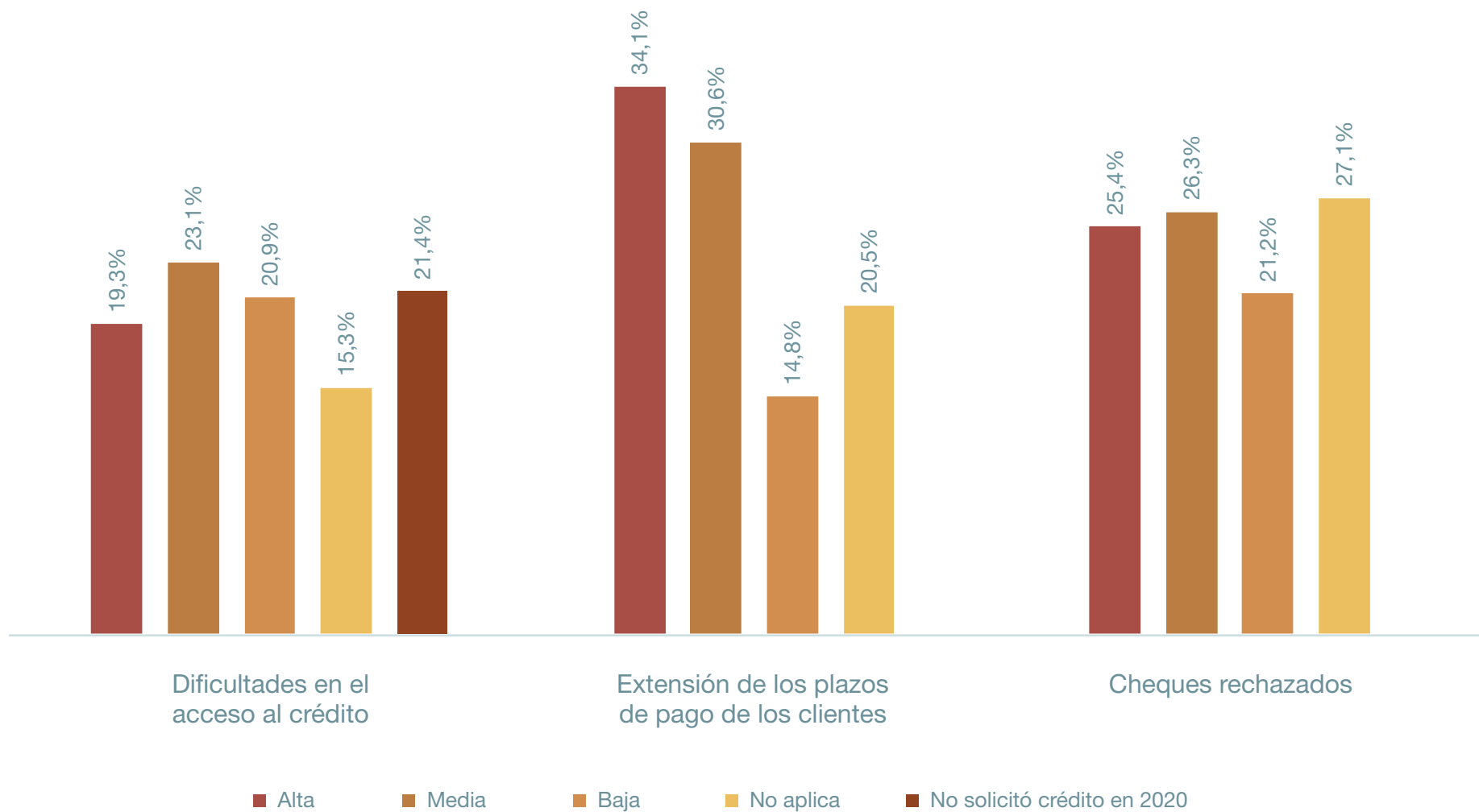


Los problemas que más afectaron a los locales manufactureros que operaron normal o parcialmente en junio fueron la disminución de la demanda interna como consecuencia exclusivamente del aislamiento y los problemas financieros.

Más del 60% de los locales manufactureros que operaron normal o parcialmente indicaron que la importancia de estos dos factores fue media-alta.

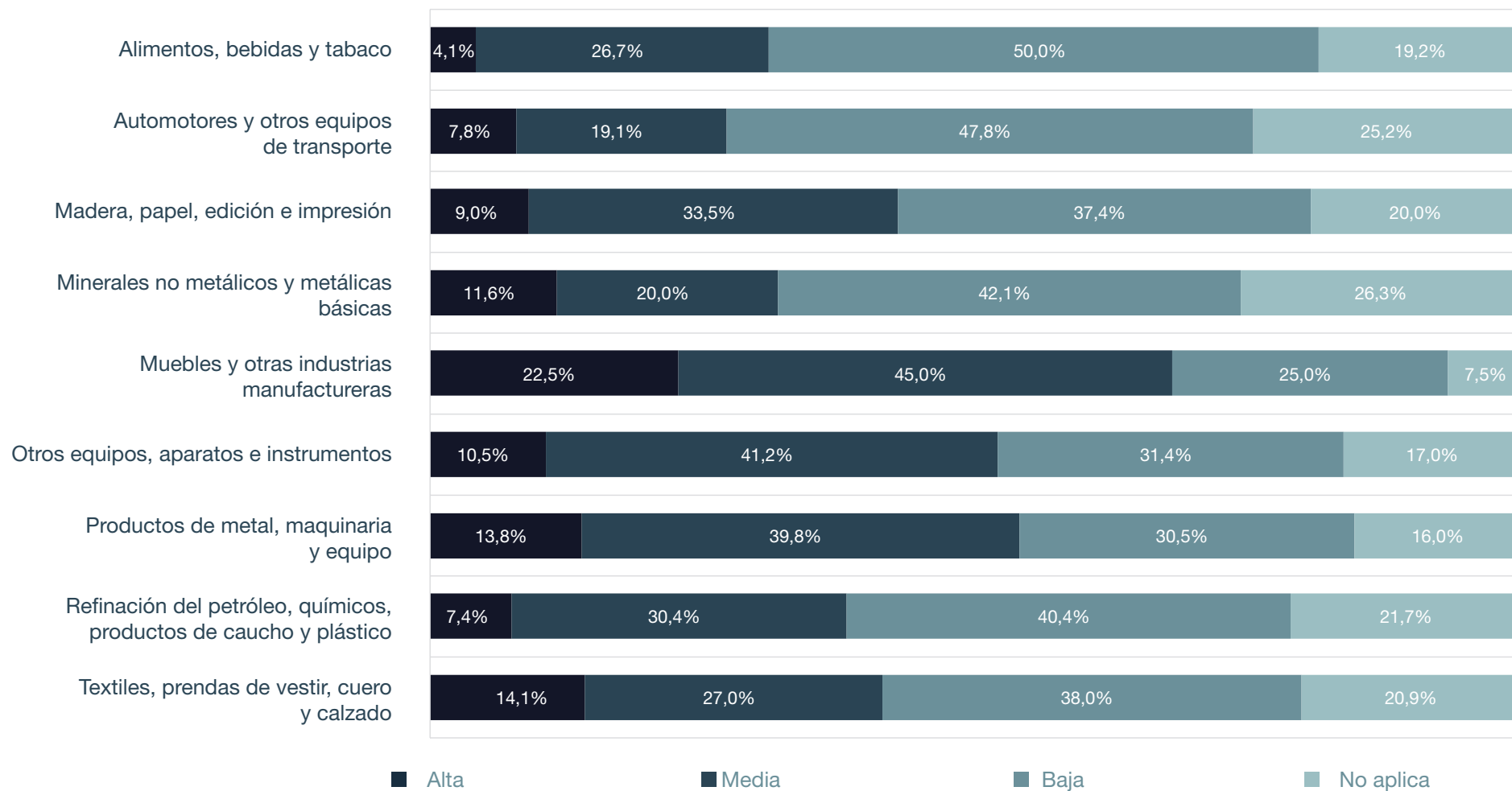
La mayoría de los locales manufactureros que manifestaron otro tipo de problemas, tales como escasez de insumos o inconvenientes en la cadena de distribución, les asignaron importancia media-baja.

4.a Importancia de los principales problemas financieros a los que se enfrentó el local manufacturero que operó normal o parcialmente en junio

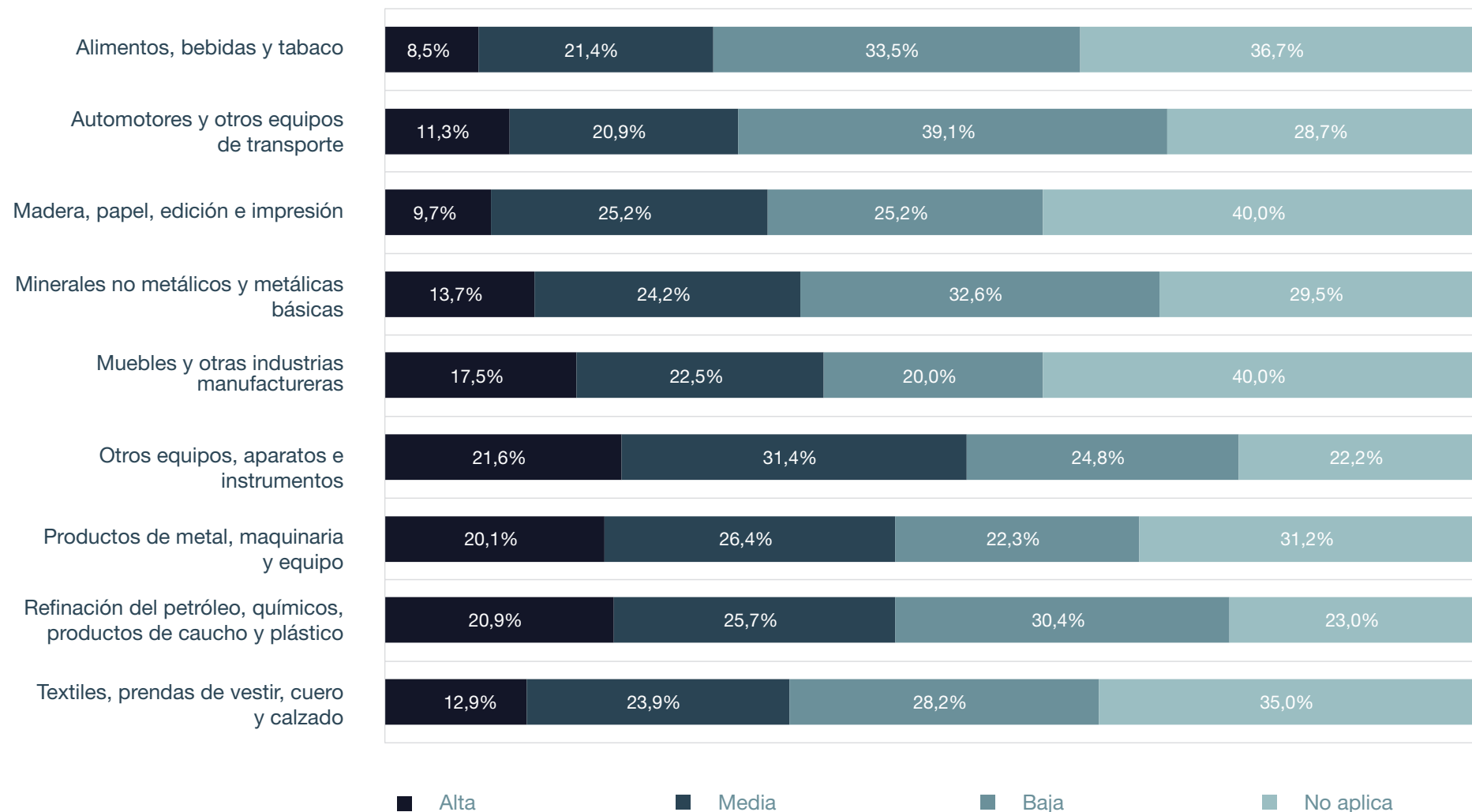


Fuente: INDEC, Dirección Nacional de Estadísticas y Precios de la Producción y el Comercio. Dirección de Estadísticas del Sector Secundario.

4.b Importancia de la escasez de insumos críticos o partes, piezas y componentes de origen nacional para los locales que operaron normal o parcialmente en junio, por sector

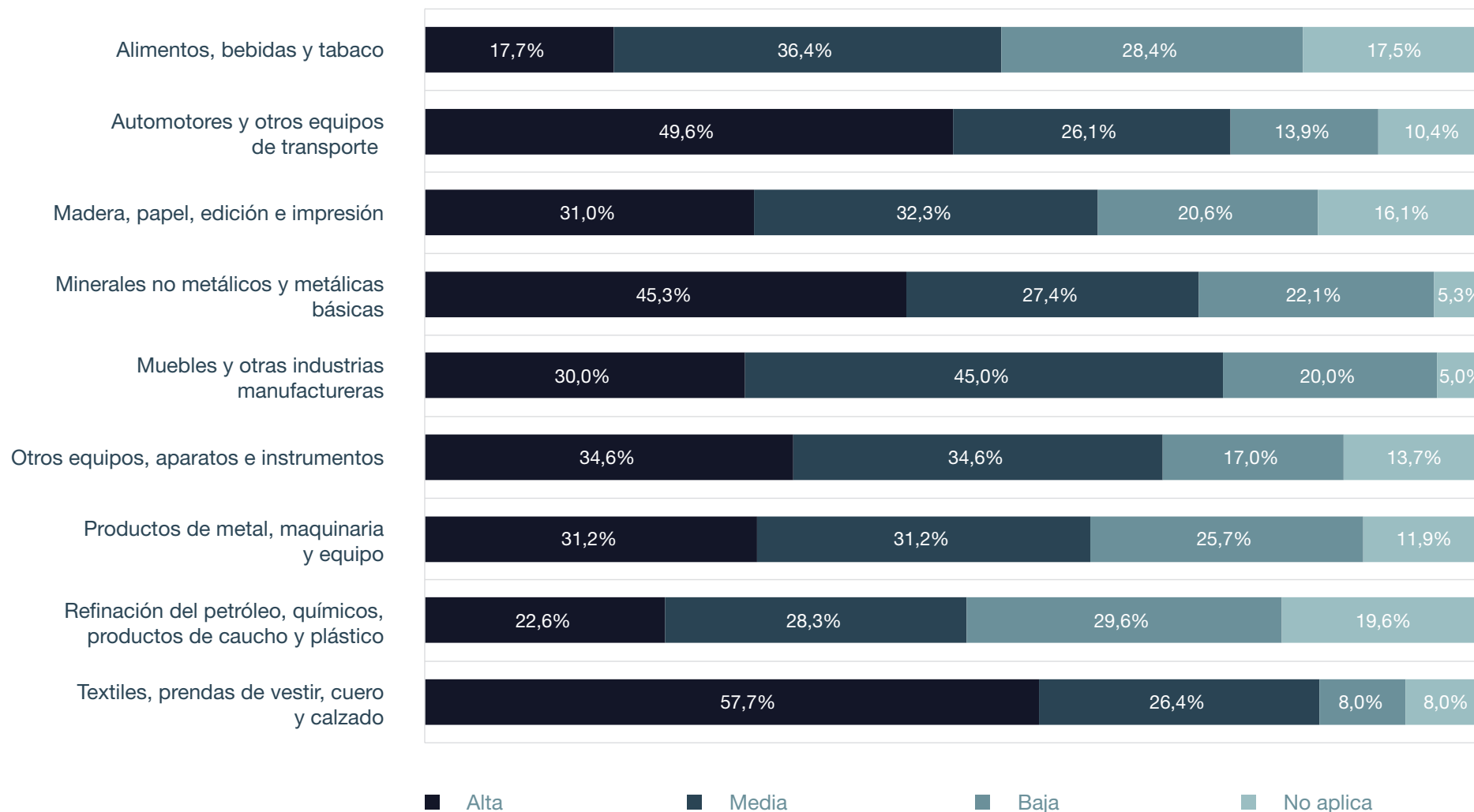


4.c Importancia de la escasez de insumos críticos o partes, piezas y componentes de origen importado para los locales que operaron normal o parcialmente en junio, por sector



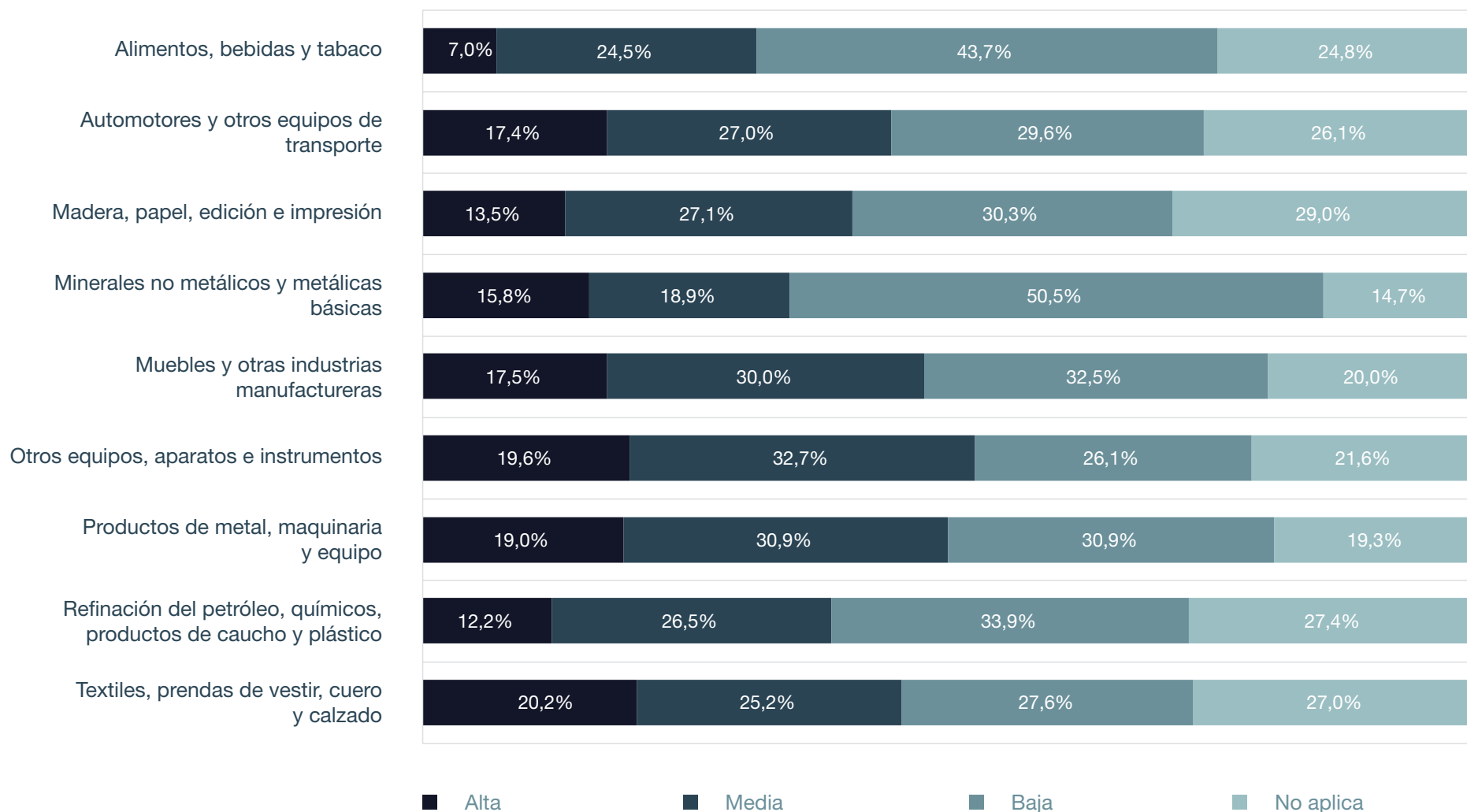
Fuente: INDEC, Dirección Nacional de Estadísticas y Precios de la Producción y el Comercio. Dirección de Estadísticas del Sector Secundario.

4.d Importancia de la disminución de la demanda interna como consecuencia exclusiva del aislamiento obligatorio para los locales que operaron normal o parcialmente en junio, por sector

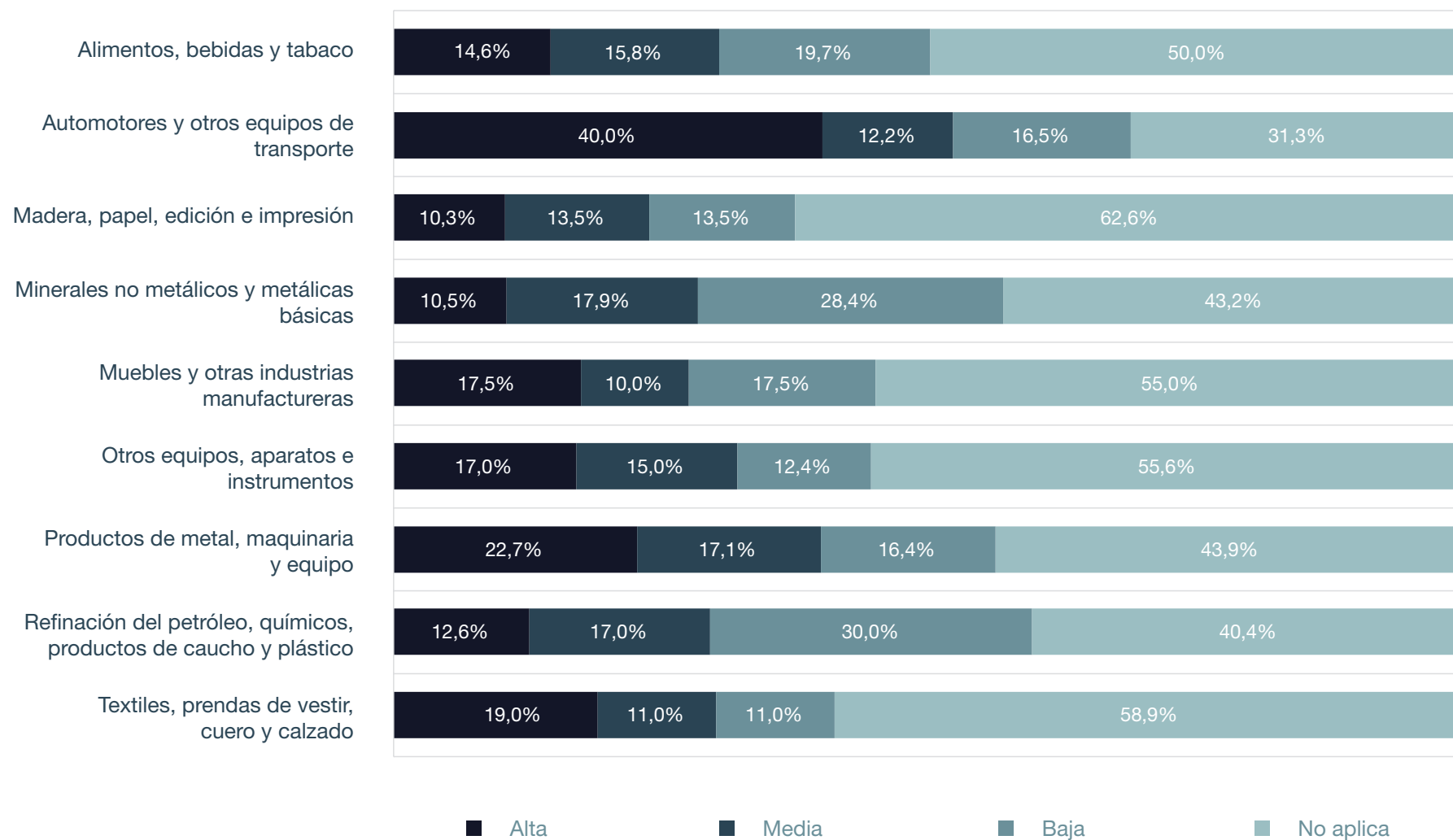


Fuente: INDEC, Dirección Nacional de Estadísticas y Precios de la Producción y el Comercio. Dirección de Estadísticas del Sector Secundario.

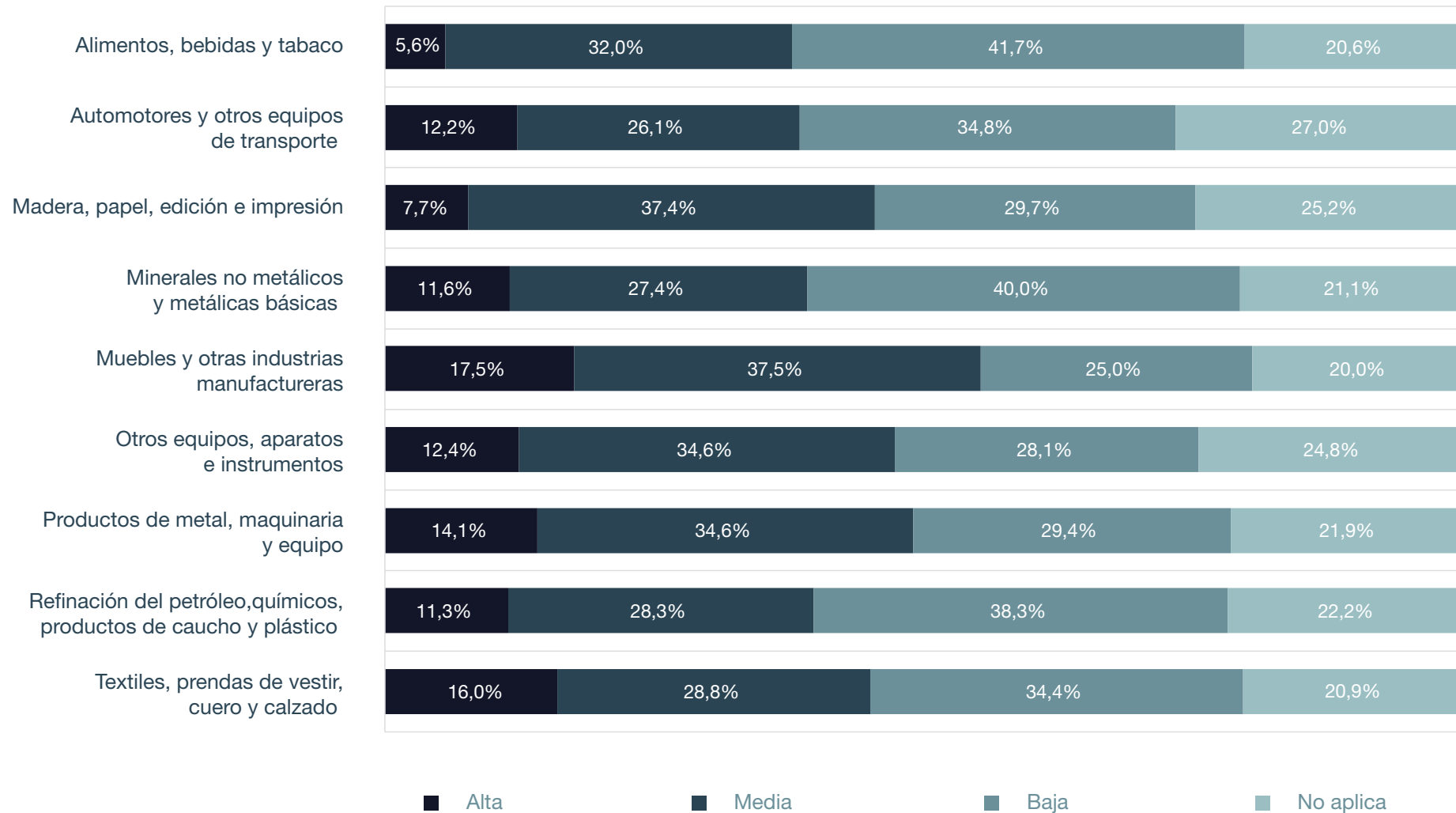
4.e Importancia de la disminución de la demanda interna con origen en otros factores ajenos al aislamiento obligatorio para los locales que operaron normal o parcialmente en junio, por sector



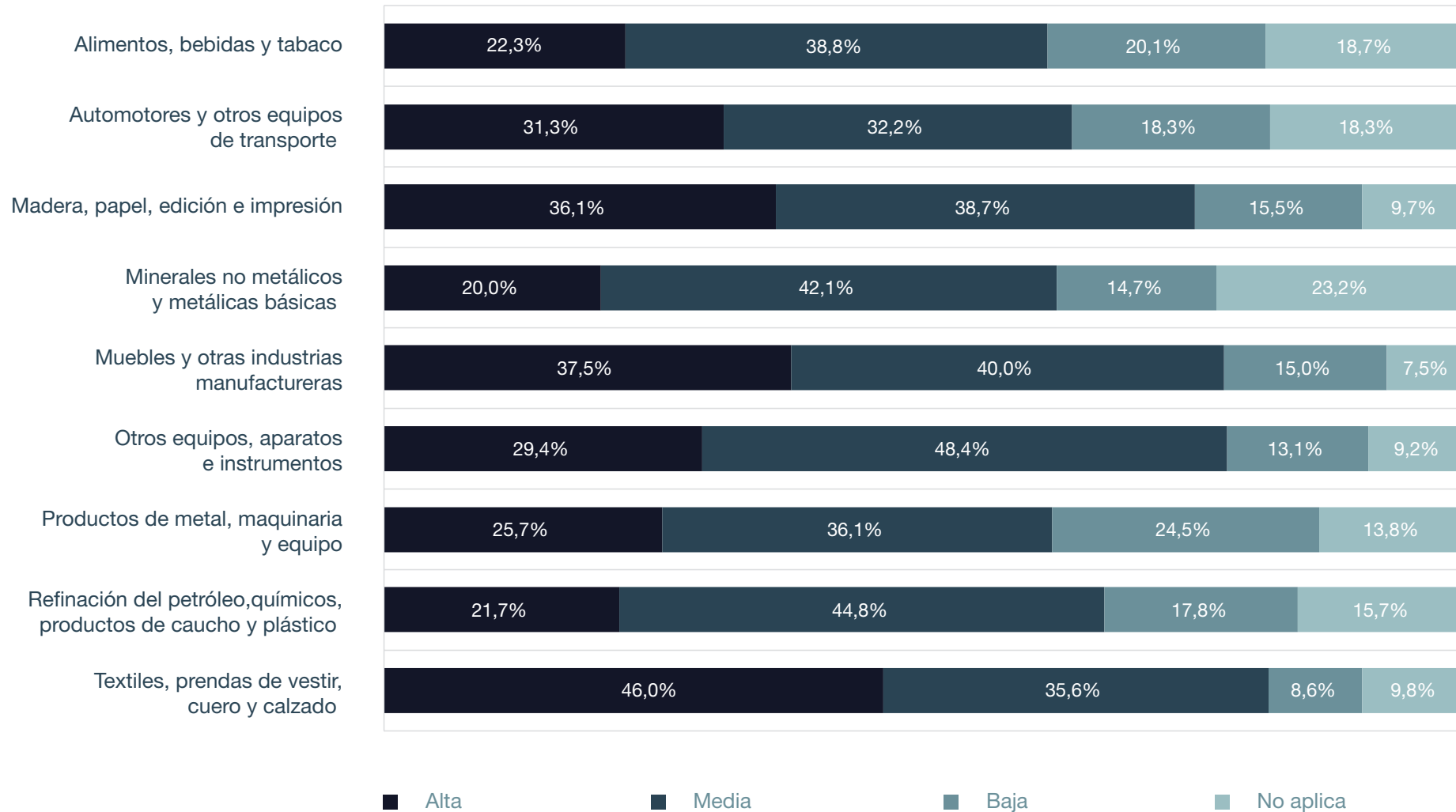
4.f Importancia de la disminución de la demanda externa para los locales que operaron normal o parcialmente en junio, por sector



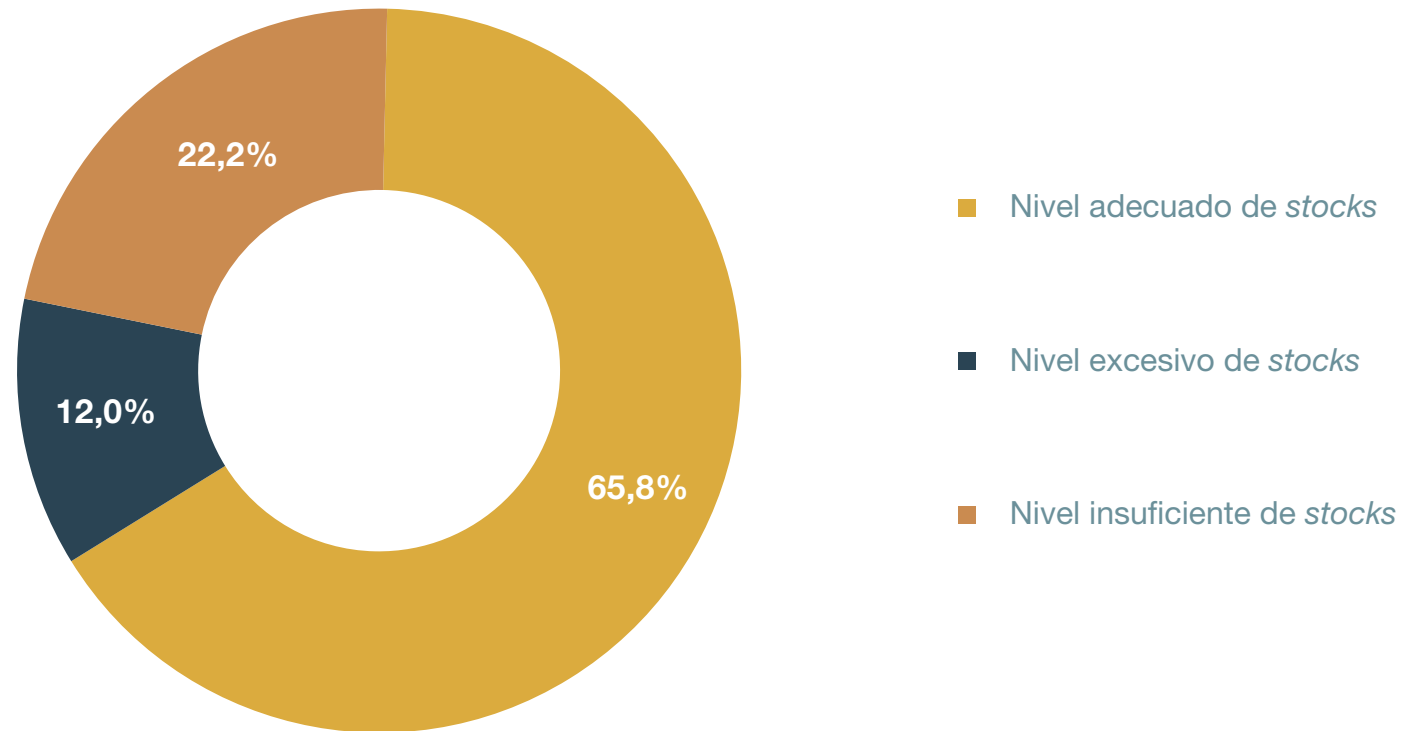
4.g Importancia de los problemas en la cadena de distribución para los locales que operaron normal o parcialmente en junio, por sector



4.h Importancia de los problemas financieros para los locales que operaron normal o parcialmente en junio, por sector



5. Nivel de *stocks* de los productos finales elaborados por el local manufacturero en junio



Informe especial #RespuestaCOVID-19

Encuesta cualitativa de la industria manufacturera durante la emergencia sanitaria

Junio de 2020

Instituto Nacional de Estadística y Censos (INDEC)

Dirección: Marco Lavagna

Dirección Técnica: Pedro Ignacio Lines

Dirección Nacional de Difusión y Comunicación: María Silvina Viazzi

Coordinación de Producción Gráfica y Editorial: Marcelo Costanzo

Este informe especial fue producido por los equipos de trabajo de:

Dirección Nacional de Estadísticas y Precios de la Producción y el Comercio: Carolina Plat

Dirección de Estadísticas del Sector Secundario: Laura Nasatsky

Ficha técnica

Período de referencia: junio 2020

Unidad estadística del relevamiento: locales manufactureros

Cobertura geográfica: nacional

Modalidad de selección de informantes: panel no probabilístico

Tipo de encuesta/modalidad de relevamiento: digital, vía correo electrónico

Tamaño de la muestra: 1.728 locales manufactureros

Nota: los totales por suma pueden no coincidir por redondeo en las cifras parciales.

Buenos Aires, agosto de 2020

Publicaciones del INDEC

Las publicaciones editadas por el Instituto Nacional de Estadística y Censos pueden ser consultadas en www.indec.gob.ar y en el Centro Estadístico de Servicios, ubicado en Av. Presidente Julio A. Roca 609 C1067ABB, Ciudad Autónoma de Buenos Aires, Argentina. El horario de atención al público es de 9:30 a 16:00.

También pueden solicitarse al teléfono (54-11) 5031-4632

Correo electrónico: ces@indec.gob.ar

Sitio web: www.indec.gob.ar

Twitter: [@INDECArgentina](https://twitter.com/INDECArgentina)

Facebook: [/INDECArgentina](https://www.facebook.com/INDECArgentina)

Instagram: [@indecargentina](https://www.instagram.com/indecargentina)

Calendario anual anticipado de informes: www.indec.gob.ar/indec/web/Calendario-Fecha-0

